

«flippcards» Enterprise Edition

Die «flippcards» Enterprise Edition wurde speziell für Organisationen (Unternehmen/Bildungsinstitute). Neben den Grundfunktionen der «flippcards» Personal und Group Edition verfügt sie über erweiterte Administrations- und Reportingmöglichkeiten sowie Branding (Name, Logo).

1
3

Nutzen

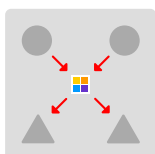
Das Lernsystem lässt sich als eigenständiges eLearning System oder komplementär zu bestehenden Lösungen einsetzen. Im Vordergrund steht die effiziente Erstellung von Inhalten, die kurze Einführungszeit und die einfache Bedienung.

Vorteile für die Organisation

1. Einfache Integration und Abbildung von bestehenden Lehrplänen/Strukturen.
2. Manuelle oder automatische Erfassung von Benutzern.
3. Frei definierbare Repetitionsintervalle für den gezielten Wissenstransfer.
4. Aktivitätsnachweise über alle Benutzer/Gruppen in Form von Reports.

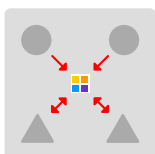
Anwendung

Unternehmen/ Verband



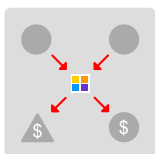
Ziel: Nachhaltige Ethikschulung im Unternehmen.
Ablauf: Festlegung der Ethikregeln und Übertragung auf die «flippcards». Identifizierung der Zielgruppen/-Abteilungen. Definition der Repetitionsintervalle und Leistungsniveaus. Rollout und z.B. ¼-jährlicher Wissenstransfer/Repetition.
Erfolge: Nachhaltige Sensibilisierung des Themas «Ethik», Aktivitätsnachweis pro Benutzer. Positives Feedback und hohe Akzeptanz.

Bildungsinstitut/ öffentliche Schule



Ziel: Vermittlung von Grundlagenwissen/Bereitstellung als Lernwerkzeug.
Ablauf: Bereitstellung von Basisinhalten (Glossar, Definitionen). Abbildung des Lehrplans im Lernsystem. Benachrichtigung der Lernenden/Teilnehmenden. Nutzung und Wissenstransfer
Erfolge: Verbesserung der Lerndynamik durch den Austausch von Inhalten innerhalb der (Lern-)gruppen. Optimierte Lernunterstützung, garantierter Lernerfolg.

Verlagshaus



Ziel: Erschließung neuer Märkte. Erweiterung des Kundennutzens durch Angebotsausweitung/-ergänzung.
Ablauf: Aufbereitung und Übertragung der Inhalte auf die «flippcards». Integration in die bestehenden Angebote (z.B. Lehrbücher, Publikationen). Zugangs- und Zahlungsmodalitäten festlegen.
Erfolge: Umsatzsteigerung, Mehrnutzen für Leser, Kundenbindung durch Kombiangebote.

Enterprise_Edition_Unternehmen15_fm

 «flippcards»	 Person	 Gruppe	 Organisation	 ↓ Transfer	 ↔ Kollaboration
--	--	--	--	--	---

Weitere Informationen unter www.flipp.com.

«flippcards» Group Edition

Die «flippcards» Group Edition ist ideal für Lerngruppen, Schulklassen, KMUs, Fachlehrer, selbstständige Dozenten und Autoren. Neben den Grundfunktionen der «flippcards» Personal Edition verfügt sie über zusätzliche Funktionen für die Inhaltsverwaltung, die Benutzeradministration und das Zahlungsmodul.

2
3

Nutzen

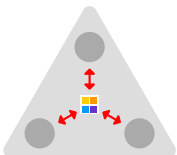
Effiziente Nutzung von gemeinsam erstellten Inhalten durch die Gruppe. Vielfältige Einsatzvarianten für interne und externe (kommerzielle) Verwendung. Jedes Mitglied der Gruppe entscheidet, welche Inhalte für die persönliche Verwendung oder für die Gruppe bestimmt sind.

Vorteile für die Gruppe

1. Gemeinsame Nutzung von Inhalten.
2. Einfache Mitgliederverwaltung.
3. Vorlagenbasierte EMail-Benachrichtigung der Gruppe.
4. Spezialfunktionen für Fachlehrer und Dozenten.

Anwendung

Lerngruppe/ Schulklassen

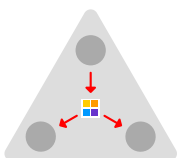


Ziel: Kollaboration und Lernen in der Gruppe.

Ablauf: Die Lerngruppe teilt die Lernvorbereitung auf. Jedes Mitglied fasst einen Bereich zusammen und erstellt die Lernkarten. Alle Lernkartenpakete/-stapel stehen der Gruppe zur Verfügung. Individuelles Lernen und Ergänzen.

Erfolge: Effiziente Lernvorbereitung. Schnelle Erstellung von Lerngrundlagen. Lernerfolg und gegenseitige Lernmotivation durch die Gruppe.

KMUs/Vereine

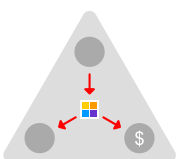


Ziel: Bereitstellung von Grundlagenwissen. Aufbau eines einfachen Wissenstransfersystems. Kundeninformation.

Ablauf: Die Wissensinhalte werden durch die Fachpersonen aufbereitet und auf «flippcards» übertragen. Benachrichtigung der Benutzer. Nutzung und Wissenstransfer.

Erfolge: Kostengünstiges dynamisches Lern- und Wissensmanagement-System. Einfache Anwendung.

Fachlehrer/ Autoren



Ziel: Nutzenerweiterung durch Wissensnivellierung. Kundenpflege und -bindung über Kontaktunterricht hinaus.

Ablauf: Aufbereitung und Erstellung der Lernkarten durch die Fachperson. Teilnehmende erhalten vor der Veranstaltung den Zugang zu ihren Inhalten. Nach der Veranstaltung werden die wichtigsten Themen zur Nachbearbeitung und Vertiefung verschickt.

Erfolge: Vorsprung gegenüber Mitbewerbern. Interaktiver, aktiver Wissenstransfer. Neuartige Kundenbindung.

Group_Edition.13.fm

 «flippcards»	 Person	 Gruppe	 Organisation	 ↓ Transfer	 ↔ Kollaboration
--	--	--	--	--	---

Weitere Informationen unter www.flipp.com.

«flippcards» Personal Edition

Die «flippcards» Personal Edition ist ein Online-Lernsystem für Personen im Alter von 9–99. Die Lernmethode basiert auf der Lernkartei von Sebastian Leitner. Der Zugriff erfolgt via Internetbrowser über PC oder Mobiltelefon.

3
3

Nutzen


Grundwissen nachhaltig und dauerhaft in das Langzeitgedächtnis verankern, Kurzzeitlernen, Repetition von Wissen vor Prüfungen. Die Erstellung und Verwaltung der Lernkarten ist einfach und effizient. Verschiedene Lernvarianten stehen zur Auswahl. Das Online-Lernsystem ist immer verfügbar und benötigt keine Softwareinstallation.

Vorteile für den Lernenden

1. Zielgerichtetes Lernen und garantierter Lernerfolg.
2. Mehr Spass am Lernen durch Motivationsförderung und Lernerfolgskontrolle.
3. Einfache Erstellung von Lerninhalten durch textbasierte Lernkarten.
4. Erinnerungsfunktion für die nächste Lerneinheit via EMail.
5. 100% Funktionsgarantie, keine Softwareinstallation notwendig.

Anwendung

Computer




Ziele: Lerninhalte erstellen, Lernen am Arbeitsplatz, in der Schule oder zuhause. Erstellung und Aufbau von Wissen.
Ablauf: Die Inhalte aufbereiten (reduzieren, strukturieren), auf www.flipp.com die Lernkartenstruktur erstellen, Inhalte erfassen, Lernziele festlegen, Lernvariante wählen.
Erfolge: Garantierter Lernerfolg und Erreichung des Lernziels.

Mobiltelefon



Ziele: Lernen unterwegs. Letzter Test auf dem Weg zur Prüfung. Zeitgemässe Wissensvermittlung für mobile Menschen.
Ablauf: Auf www.flipp.mobi anmelden. Die gleichen Kartenstapel und Lernvarianten stehen zur Verfügung.
Erfolge: Effizientes Lernen für unterwegs oder in der Pause. Das Lernsystem ist immer und überall mit dabei.

Papierkarten



Ziele: Lerninhalte kontrollieren, zusätzliche Lernmöglichkeiten ausschöpfen, Erstellung und Austausch von Papier-Lernkarten.
Ablauf: Vorhandene Lernkartenstapel auswählen und als PDF-Datei herunterladen. Papierkarten erstellen: Ausdrucken, vertikal falten, zusammenkleben und ausschneiden. Lernkarten sind nummeriert und mit Paket- und Stapelname beschriftet. Verteilung: als PDF oder in Papierform.
Erfolge: Top Papierlernkarten in Rekordzeit.

Personal_Edition_12_fm

■ «flippcards»	● Person	▲ Gruppe	■ Organisation	↓ Transfer	↕ Kollaboration
----------------	----------	----------	----------------	------------	-----------------

Weitere Informationen unter www.flipp.com.